

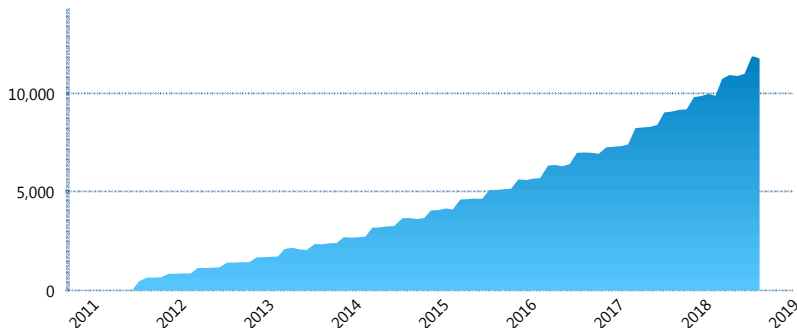
I. INFORMACIÓN FINANCIERA

I) Detalles del Fondo

Detalles del Fondo	
Razón Social	Multifondo de Previsión 4 XXI Banorte Sifore, S.A. de C.V.
Inicio de Operaciones	11/02/2011
Tipo de Fondo	Previsión Social
Clave Bolsa	CJUBILA
Activos Administrados *	11,770
ISIN	MX54CJ000054
Comisión Anual	No Disponible
Administrador	Afore XXI Banorte, S.A. de C.V.
Director General	Mtro. Juan Manuel Valle Pereña
Presidente del Consejo	C. Fernando Solís Soberón

Activos Administrados *

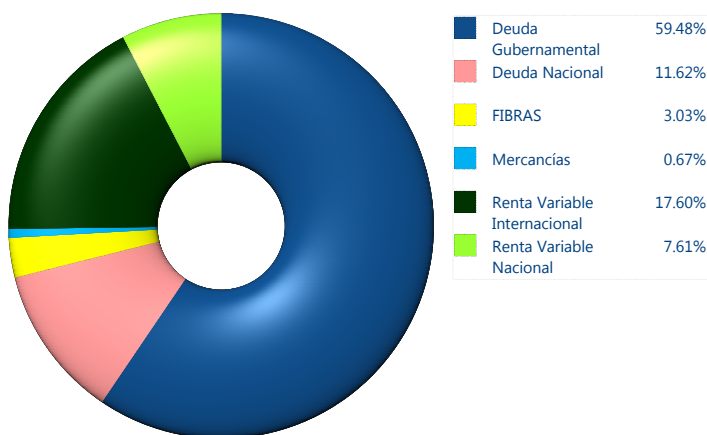
\$11,770



*Cifras en millones de pesos

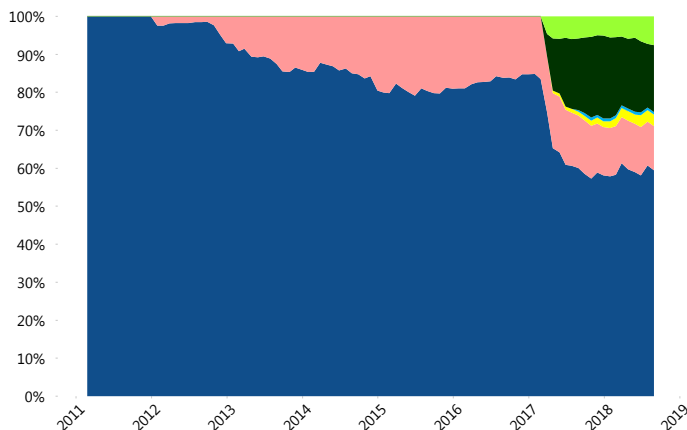
Contiene el efecto de fusiones, cortes transversales y transferencias por edad. Para mayor información consultar: <http://www.consar.gob.mx/gobmx/Aplicativo/Factsheets/EC/ECSAR.pdf>

II) Inversiones



Tipo de Instrumento		XXI-Banorte (...)	Sistema Adicional...
Renta Variable Nacional	Renta Variable Nacional	7.61%	6.65%
	Total	7.61%	6.65%
Renta Variable Internacional	Renta Variable Internacional	17.60%	15.21%
	Total	17.60%	15.21%
Mercancías	Mercancías	0.67%	0.50%
	Total	0.67%	0.50%
FIBRAS	FIBRAS	3.03%	2.42%
	Total	3.03%	2.42%
Estructurados	Estructurados	0.00%	0.05%
	Total	0.00%	0.05%
Deuda Nacional	Alimentos	0.06%	0.03%
	Automotriz	0.27%	0.07%
	Banca de Desarrollo	1.81%	1.17%
	Bancario	0.44%	0.81%
	Bebidas	0.26%	0.18%
	Cemento	0.00%	0.01%
	Centros Comerciales	0.00%	0.00%
	Consumo	0.34%	0.13%
	Empresas Productivas del Estado	2.90%	2.24%
	Estados	0.14%	0.66%
	Europeos	1.08%	0.68%
	Grupos Industriales	0.00%	0.04%
	Infraestructura	1.47%	1.38%
	OTROS	0.40%	0.34%
	Papel	0.07%	0.03%
	Serv. Financieros	0.11%	0.08%
	Telecom	0.39%	0.20%
Transporte	0.00%	0.01%	
Vivienda	1.88%	1.20%	
Total	11.62%	9.26%	
Deuda Internacional	Deuda Internacional	0.00%	0.00%
	Total	0.00%	0.00%
Deuda Gubernamental	BONDES	0.81%	5.10%
	BONOS	30.06%	27.53%
	BPA182	0.00%	0.12%
	BPAS	0.00%	0.15%
	CBIC	0.00%	0.09%
	CETES	4.77%	10.06%
	REPORTO	2.21%	1.90%
	UDIBONO	21.63%	20.88%
	UMS	0.00%	0.07%
	Total	59.48%	65.89%
	Total	100.00%	100.00%

Evolución de Inversiones



**Considera las inversiones de todo el grupo de SIEFORES Adicionales
Cifras al cierre de agosto de 2018

III) Desempeño

Rendimiento Bolsa

Tipo	XXI-Banorte (SPS4)	Sistema Adicionales
1 año	6.51%	6.28%
2 años	4.96%	5.65%
3 años	5.19%	5.70%
5 años	5.05%	5.51%

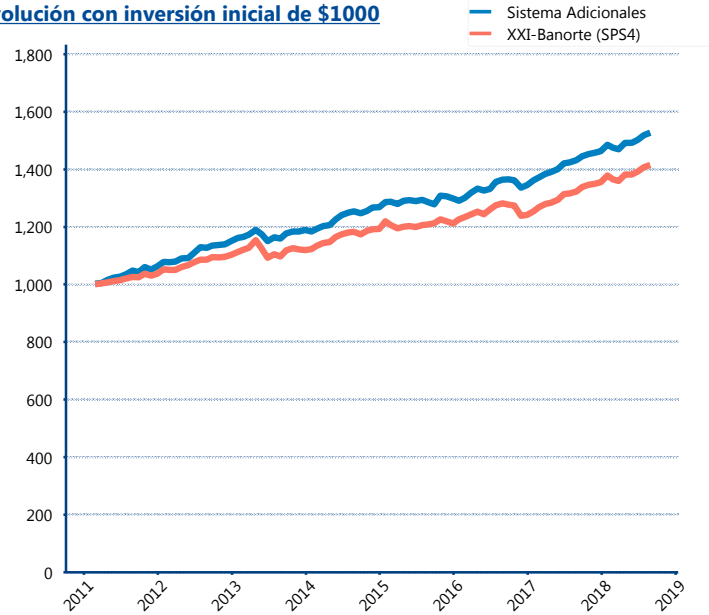
Indicador de Rendimiento Neto

N/A

N/A

N/A

Evolución con inversión inicial de \$1000



Construido con el precio de la Siefore registrado en la Bolsa Mexicana de Valores

IV) Medidas de sensibilidad y riesgos

Evolución del Plazo Promedio Ponderado

